

Tips voor een
harmonieuze slaapkamer
p. 4-5

Kies voor
een open keuken
p. 6-9

Designtrends
in de badkamer
p. 10-11



BATIBOUW

krant

Gratis bijlage Het Nieuwsblad - De Gentenaar - De Standaard

21 februari 2013

Van stress naar zen

© SANTANA

COMMERCIELE BIJLAGE, VALT NIET ONDER DE VERANTWOORDELIJKHEID VAN DE REDACTIE.

BATIBOUW PRAKTISCH

Datum: Van 21 februari tot en met 3 maart
Plaats: Brussels Expo - Belgiëplein 1 - 1020 Brussel
Professionele dagen: donderdag 21 februari van 10u tot 18u30
 vrijdag 22 februari van 10u tot 21u
Groot Publiek: van zaterdag 23 februari tot en met zondag 3 maart van 10u tot 18u30 - Donderdag 28 februari van 10u tot 23u
Toegang: 12 euro per dag, gratis voor kinderen jonger dan 6 jaar. Kinderen tussen 6 en 12 jaar betalen vanaf dit jaar 6 euro.
Online tickets (verminderd tarief): 11 euro voor volwassenen/5,5 euro voor kinderen tussen 6 en 12 jaar, te bestellen via www.batibouw.com
Catalogus: € 2,5
Kinderopvang: Voor kinderen vanaf 4 jaar, gratis, in de Astrid Hall (links naast de vestiaire). Tijdens de weekends van 10 tot 18u, op woensdag 27 februari van 12 tot 18u.

WAAR VIND JE WAT ?

- Patio: Adviespaleis**
 Gewesten – Federale overheden – Bouwfederaties – Architectenfederaties – Huisvesting – Premies – Duurzaam bouwen
- Paleis 1: Buitenaanpak**
 Garagepoorten – Veranda's – Opritten – Carports – Afsluitingen – Terrassen – Bestratingmateriaal – Tuinverlichting – Zwembaden – Buitenspa's – Tuinmeubilair – Buitenzonwering – Vijvers – Openluchtmateriaal – Automatisering – Pergola's – Brievenbussen
- Paleis 2: Meubels**
- Paleis 3: Binneninrichting**
 Binnenschrijnwerk – Trappen – Dressings – Inbouwkasten – Binnendeuren – Beslag – Gepantserde deuren – Veiligheid – Plafonds – Verf en behang – Lambrisering
- Paleis 4: Ruwbouwmateriaal II**
Buitedschrijnwerk: Ramen – Glas – Raamprofielen – Buitendeuren – Dakramen
 Isolatie & Ventilatie
Gereedschap: Stellingen – Bouwchemie – Beroepskledij – Gereedschap – Machines
- Paleis 5: Ruwbouwmateriaal I**
 Dak- en gevelmateriaal – Binnenmuurmateriaal – Beton – Dakpannen – Bakstenen – Afdichting
- Paleis 6: Vloerbekleding:** Tegels – Parket – Laminaat – Kurk – Natuursteen – Linoleum
- Open Haarden:** Sierschouwen – Open Haarden – Inzethaarden – Kachels
- Paleis 7: Sanitair**
 Badkamermeubilair – Kranen – Douches – Keramische toebehoren – Sauna's – Bubbelbaden – Waterbehandeling
- Paleis 8: Woningbouw:** Nieuwbouw – Renovaties – Projectontwikkelaars – Aannemers
Banken & Kredietinstellingen
- Paleis 9: Domotica:** Verlichting – Audio/video – Elektriciteit – Centrale Stofzuigsystemen – Telecommunicatie – Alarmsystemen
Verlichting
Sanitair: Badkamermeubilair – Kranen – Douches – Keramische toebehoren – Sauna's – Bubbelbaden – Waterbehandeling
- Paleis 10: Hernieuwbare energie**
 Fotovoltaïsche panelen
 Windenergie
- Paleis 11: Keukens**
 Keukenmeubels en toebehoren – Elektrische huishoudtoestellen
- Paleis 12: Verwarming, Airconditioning en ventilatie**
 Verwarmingketels – Warmtepompen – Thermische Zonnepanelen – Airconditioning – Energiediensten – Mechanische ventilatie – Radiatoren

HOE ER GERAKEN ?

Met de auto: uitrit 7 bis of 8
Per trein: Met de B-Dagtrip kan je vanuit eender welk Belgisch treinstation naar de beurs. De prijs van het ticket omvat de trein, het vervoer per bus, tram of metro, evenals het toegangsticket.
 Vanuit het station Brussel Centraal neem je de metro lijn 1 richting West Station halte Beekkant, vervolgens metro lijn 6 richting Koning Boudewijn tot de halte Heizel.
 Vanuit het station Brussel Zuid neem je de metro lijn 6 richting Koning Boudewijn tot de halte Heizel.
MIVB: Metro: lijn 6, halte Heizel – Paleis 1
 Tram: lijnen 23 en 51, halte Heizel – Paleis 1
 lijn 3, halte Esplanade
 lijn 94, halte Stadium
 Bus: lijnen 84 en 88, halte Heizel – Paleis 1
De Lijn: Bus: lijnen 233, 235, 240, 241, 242, 243, 246, 250, 251, 260, 820
 Halte Brussel Expo

Ga jij ook naar Batibouw voor de rust?

Een bezoek aan Batibouw is bijzonder interessant en zonder meer een aanrader voor iedereen die wil bouwen, renoveren of zijn woning (her)inrichten. Maar wie de beurs al eens bezocht heeft, weet dat dit niet direct de meest ontspannende en rustgevende ervaring is. Een dag rondlopen in twaalf volle paleizen, tussen tienduizenden andere bezoekers, dat kan flink vermoeiend en stresserend zijn. Maar je kunt er wel heel wat inspiratie opdoen voor het derde thema van Batibouw 2013: van stress naar zen.

Het zijn inderdaad stresserende tijden. De crisis die maar blijft aanslepen, het steeds drukker wordende verkeer, files, lawaaioverlast... We leven ook in een periode waarin alles wat we doen een rationeel doel moet hebben dat we bovendien zo snel mogelijk willen realiseren: studeren, werken, sporten, boodschappen doen... Maar een te sterke focus op resultaten en op de klok vermindert ons vaak om te zien wat we al hebben. We moeten weer leren genieten van de rijkdom van het moment. Dat is zen. Even stilzitten en niets doen.

Daarom proberen we van onze woning steeds meer een oase van rust te maken, waarin we ons na de zwarte dagtaak moe maar tevreden kunnen ontspannen. Als het kan, voorzien we daarvoor een eigen stukje groen, maar ook binnenshuis creëren we omstandigheden waardoor we tot rust kunnen komen. Onze keukens worden meer dan ooit woon- en leefplekken waarin we niet alleen ontbijten en samen koken ('slowfood'), maar ook bijpraten, lezen en tot ontspanning komen bij een goed glas wijn. Badkamers zijn geëvolueerd tot kleine wellnesscentra waar we de stress van ons laten afvloeien in ergonomische bubbelbaden, grote gesofisticeerde douches en stomende sauna's. En onze slaapkamers worden multifunctionele, comfortabele en gezellige ontspanningsruimtes. Met aanpalende grote dressings en een tweede badkamer. Ook aan het beddegoed en het bed zelf wordt steeds meer aandacht besteed. De nieuwe stijl van de slaapkamer krijgt de allures van een luxe hotelkamer.

Kijk daarom eens wat beter rond in Paleis 2. Daar vind je een uitgebreide keuze van prachtig meubilair, naar ieders smaak en budget. En kun je tijdens het uittesten van een of andere relaxzetel even tot rust komen. Een pure zen-ervaring!

Violette Goethals



À LA CARTE	PROJECTS	ECO-EVOLUTION
<p>Woningbouw op maat op uw of onze grond</p> <p>Meer dan 14.000 woningen</p>	<p>Gronden, woningen en appartementen</p> <p>Ontdek tientallen projecten</p>	<p>Typewoningen</p> <p>Ontdek de eco-evolution typeplannen</p> <p>€ 145.000 Alle kosten inbegrepen</p>
<p>Danilith Delmule Info 056 69 42 24 www.danilith.com Alle gronden & woonprojecten</p>		
<p>Bezoek ons op BATIBOUW 21/02 > 03/03 Paleis 5 - Stand 209</p>		



Batibouw is dit jaar opnieuw het decor van een aantal prestigieuze prijswinstreikingen: de Communication Awards, de ECO Award en de Belgian Building Awards. Er is ook weer een Innovatieparcours gepland, een Design Parcours, en een Ecoparcours. Aan alle ingangen van Batibouw worden brochures uitgedeeld met meer informatie over de deelnemers.

Nieuw dit jaar is **Biobased Materials**. Deze tentoonstelling vindt plaats in een lounge tussen Paleis 11 en Paleis 12, en is gedurende de hele beurs gratis toegankelijk. Alles samen kun je hier zo'n honderd 'biobased'-materiaalsamples ontdekken. Biobasedmaterialen zijn materialen afkomstig van levende organismen, zoals bijvoorbeeld hout, bamboe of leder.

Elke dag, afwisselend in het Nederlands en het Frans, vindt in de VIP-room in Paleis 5 een infosessie plaats over het thema 'energiebesparende investeringen in een bestaande woning'. Elke sessie duurt 50 minuten, telkens van 10.15u tot 11u. Deelnemen is gratis.

Verbouwers die inspiratie willen opdoen of hun ideeën aan een professionele mening willen toetsen, kunnen terecht op de **Batibouw Dreamfactory**. Mits voorafgaande afspraak en een bijdrage van 65 euro kun je hier 45 minuten lang op 'designconsultatie'. Architecten staan klaar om je te adviseren op basis van foto's en meegebrachte plannen met daarop de aanduiding van deuren, ramen, verwarming, aansluiting, enzovoort. Ook kun je een ruwe kostenindicatie voor de uitvoering laten maken.

Een volledig overzicht vind je op www.batibouw.com. Deze evenementenkalender wordt geregeld geüpdatet.



TRADITIONEEL BOUWEN IN VERTROUWEN



Bezoek ons op Batibouw, paleis 8 stand 222

Bezichtig onze 2 kijkwoningen en ontdek eveneens onze toonzaa! Bekijk onze realisaties op www.stessens.be



DOSSIER: SLAAPKAMER

Een slaapkamer of badkamer met een zensfeer is geen kwestie van duur design of prijzige technische hoogstandjes. Een rustgevende omgeving die luxe uitstraalt en waarin je kunt ontsnappen aan de stress en sleur van elke dag, kan ook met een beperkt budget. 20 tips.

Meer harmonie

in de slaapkamer

1 Houd het aantal meubels beperkt

Een goed bed, een klerkast, twee nachttafeltjes en eventueel een laag kastje aan het voeteneinde: meer heb je in een slaapkamer in feite niet nodig. Wil je extra opbergruimte, denk dan aan kunststofbakken of verrijdbare lades die onder je bed passen.

2 Inloopp dressing

Is je slaapkamer groot genoeg? Zet je bed dan niet vlak tegen de muur, maar op enkele meters ervan af. Zo ontstaat er plaats voor een kleine inloopp dressing: een aparte ruimte met een open kastindeling, dus zonder deuren. Als de dressing een raam heeft, voorzie dan een zonwering, zodat de kleuren van je kleren niet verbleken.



3 Geen prullaria

Zet de nachtkastjes niet vol met snuiterijen. Veel prullaria maken de schoonmaak van je slaapkamer er niet gemakkelijker op. Ze creëren ook geen rustgevende sfeer.

4 Hotelgevoel

Leg onder elk hoofdkussen een extra kussen en steek dat in een hoes in een passende of juist contrasterende kleur. Zo doet je slaapkamer denken aan de weelde van een vier- of vijfsterrenhotel. Ook een mooie plaid nodigt uit om je op neer te vleien en in slaap te vallen.

5 Verander van beddengoed

Een supersnelle oppepper van je slaapkamer? Verander gewoon van beddengoed. Kies bijvoorbeeld donker bedtextiel voor de winter, en lichte of witte tinten voor de zomer. Er bestaan ook dubbelzijdige dekbedovertrekken.

6 Passende gordijnen

De stijl van de raamdecoratie moet passen bij de rest van de inrichting. Lichte, transparante voiles doen het goed in een moderne slaapkamer. Zwaardere gordijnen in de tint van je dekbedovertrek passen beter bij een klassieker sfeer. Hang ze kamerbreed en kamerhoog op, zoals je dat in je woonkamer zou doen. Heel chic is een slaapkamer met een spreid die is gemaakt van dezelfde stof als de gordijnen.

7 Neutrale kleuren en pasteltinten

Met drukke prints, opvallende dessins en donkere kleuren ziet een slaapkamer er klein en benauwd uit. Neutrale en zachte kleuren daarentegen nodigen uit tot ontspanning en hebben een verruimend effect. Voor een slaapkamer zijn pasteltinten zoals zachtgeel, lichtblauw, zacht lila of pastelgroen bijzonder geschikt.

Heb je graag een opvallende kleur op de wand, pas die dan toe op slechts één muur, achter het bedhoofdeinde. Als je in bed ligt, zien je ogen dan alleen de zachte tinten van de andere muren.



8 Radiator in de kleur van de muren

Buizen en radiatoren vallen minder op als je ze in dezelfde kleur schildert als de muren. Ook uitspringende schoorsteenmantels of balken trekken minder aandacht als je ze afwerkt op dezelfde manier als de muur of het plafond eromheen.

9 Indirecte verlichting

Geef de voorkeur aan indirect licht in plaats van een hanglamp in het midden van het plafond. De eenvoudigste oplossing zijn nachtlampjes, eventueel aangesloten op een dimmer.

10 Onberispelijk schoon

Een mens voelt zich enkel goed in een schone badkamer. Dat betekent: geen vuil wasgoed, geen zeepresten, geen smoezelige douchewanden, geen haren in het afvoerputje en ook geen schimmelsporen. Maak je badkamer dus regelmatig schoon. Zwarte aanslag van schimmel kun je meestal de baas met een oude tandenborstel en bleekwater. Zorg ook voor voldoende ventilatie.

11 Less is more

Prop je badkamer niet nodeloos vol. Te veel meubels, accessoires of poespas met allerlei tierelantijntjes doen een ruimte klein en onrustig lijken. Alleen het hoogstnoodzakelijke mag te zien zijn. Voorzie daarom voldoende opbergruimte. Kies neutrale materialen, tegels en sanitair.

12 Nieuwe accessoires

Nieuwe accessoires zoals een leuke badmat, een mooi (spiegel)kastje of handdoeken in een mooie kleur kunnen het cachet van je badkamer helemaal veranderen.

Een lelijke radiator? Vervang hem door een mooier exemplaar. Erg handig is een radiator in laddervorm. Deze geeft warmte, maar biedt ook voldoende ruimte om je handdoeken aan op te hangen om ze te laten drogen. Meestal worden deze radiatoren aangesloten op de centrale verwarming, maar vaak kunnen ze ook elektrisch worden verwarmd. Bij sommige types worden beide mogelijkheden gecombineerd, zodat ze in de zomer en op koelere ochtenden elektrisch kunnen werken, en tijdens het stookseizoen op de centrale verwarming.

13 (Net) Nieuw sanitair

Heb je een groene of bruine badkuip en wil je liever iets neutralers? Er zijn bedrijven die op je wastafel, douchebak of badkuip een nieuwe deklaag kunnen aanbrengen. De kosten liggen een stuk lager dan wanneer je nieuw sanitair aanschaft. Een ruw geworden bad kun je laten voorzien van een kras- en stootvrij laagje kunsthars. Of overweeg een bad-in-badsysteem. In dit geval wordt in de oude badkuip een nieuwe badkuip geïnstalleerd die er precies in past. Nadat de waterafvoer is verbouwd, komt er pur-schuim in het oude bad en vervolgens wordt het nieuwe bad erin geplaatst.



14 Een nieuwe kraan of douchekep

Vervang je wastafel- of badkraan door een mooier exemplaar en je gewone douchekep door een regendouche. Het geeft je badkamer direct wat meer luxe en een regendouche is echt heerlijk om eronder te staan. De meeste douchekeppen hebben tegenwoordig drie of meer verschillende standen, van een zachte bruisstraal tot een stevige massagestraal. In plaats van een douche kun je ook een douchepaneel installeren: een wandzuil met een 'gewone' hoofddouche en één of meer zijdouches.

15 Meer zachtheid

Breng wat zachte elementen in de badkamer. Een badjas, een badmat en zachte badhanddoeken in dezelfde kleurschakeringen zorgen altijd voor een aangename zensfeer. Kies ook zachte tinten voor de muren, meubels en vloeren. Een badkamer helemaal in het spierwit ziet er wel helder uit, maar heeft de uitstraling van een steriele operatieruimte. Wit in combinatie met zachte of pasteltinten nodigt veel meer uit tot rust en ontspanning.

16 Muren en plafond in dezelfde kleur

Trek de kleur van de muren door naar het plafond. Zo creëer een knus, intimistisch effect. Als je een plafond in het wit schildert en je ligt achterover in bad, is dat niet echt aantrekkelijk.



17 Een nieuw likje verf

Wandtegels waarvan de kleur gedateerd is, kun je beschilderen met speciale tegelverf. Ontvet grondig en breng een zeer goed hechtende primer aan. Voor als je de tegels niet wil overschilderen, maar enkel de voegen wil oprispen, bestaan er speciale viltstiften en vochtbestendige, vuilafstotende coatings. Ook kastjes in melamine of mdf kunnen met aangepaste verf perfect worden geschilderd.

18 Spiegels

Wil je je badkamer groter laten lijken? Hang dan een grote spiegel tegen een wand. Plaats de spiegel tegenover een raam en er lijkt veel meer licht in de badkamer te komen. Of beplak de badombouw met spiegeltegels. Zo lijkt het bad te zweven.

19 Bad in het midden

Als je badkamer groot genoeg is, kun je het bad in het midden zetten. Dat straalt enorm veel luxe uit.

20 Kaarsjes en een mooie plant

Zet wat kaarsjes in de badkamer, liefst geurkaarsen. Plantensoorten die het in een vochtige ruimte bijzonder goed doen, zijn bijvoorbeeld de Cholorophytum (zebragrass) en de Aloë Vera. Wil je je badkamer helemaal omtoveren tot een spa, zet dan kleine potjes met vijverplantjes en stengels met lucky bamboo als finishing touch.

SIBOMAT PLANT EEN BOS!
BEZOEK ONS OP BATIBOUW EN
BESTEL OOK EEN BOOMPJE VOOR UW TUIN!*



Met hout bouwen wij aan een duurzame toekomst!

Daarom steunen we dit jaar de groei van bossen met de aanplanting van 50 boompjes per verkochte woning, in samenwerking met Bos +.

Bovendien delen we **1.000 gratis boompjes** uit die u thuis kan planten. Bezoek ons op Batibouw: **Hal 8 - stand 304** en bestel uw boompje*.

U kan het later komen ophalen op één van onze opendeurdagen.

Als marktleider realiseerden wij al meer dan 6.000 houtskeletbouwoningen in 30 jaar. Laat u inspireren op één van onze opendeurdagen!

Meer informatie?
Sibomat nv • Oude Waalstr. 248
B-9870 Zulte • info@sibomat.be
www.sibomat.be





DOSSIER: KEUKEN

De 'open' keuken is niet nieuw. De trend van keuken-en-leefkamer-in-één is al enige jaren geleden ingezet, en deze evolutie zet zich verder. Wel nieuw is 'openheid' in de keuken. Concreet betekent dit dat we niet langer tegen gesloten kastjes aan zitten te kijken, maar dat keukens steeds meer open vakken en schappen krijgen.

Meer openheid in de keuken

Een mooi voorbeeld van het doortrekken van de keukenruimte naar de leefruimte is Metris, het ontwerp waarmee de Belgische keukenbouwer Al-Al naar Batibouw komt (paleis 11 stand 211). Om harmonie en rust in de open ruimte te brengen, maakt Al-Al gebruik van dezelfde materialen, kleuren, vormen en volumes. Alle kasttypes zowel in de keuken als in de leefruimte zijn vervaardigd van volkunststof dat tot in de kern is gekleurd. Doordat dit materiaal zich tot ruim 3 meter lengte naadloos laat verwerken, kunnen ook de eettafel en de zitbank hiervan worden vervaardigd, wat het uniforme uitzicht van de keuken-/leefruimte extra versterkt.

Open vakken en schappen

In plaats van op kastenwanden komt de focus meer te liggen op open vakken en schappen die zijn uitgevoerd in metaal, hout en glas. Schappen zijn een decoratieve oplossing voor keukens die er licht en luchtig willen uitzien. Ze helpen de eentonigheid te breken en vormen een dankbaar decor voor geliefde objecten, kookboeken of woonaccessoires. Meer dan eens hebben de open kasten een opvallende kleur, zoals blauw, geel of groen, als het ware om de keuken wat op te fleuren.

Multimedia rukken op

Wil je tijdens het koken je iPod laten spelen? Of het nieuws volgen? In sommige van de nieuwe keukens kun je niet alleen lekker koken, je kunt er ook een tv, cd- of dvd-speler, radio, internet of een iPod-oplader in integreren.

Met SmartBoard - een systeem dat radio, tv, internet en iPod regelt via onzichtbare luidsprekers - verkent SieMatic (paleis 11 stand 311) al langer de vele mogelijkheden van multimedia. Vandaag is het systeem in detail verfijnd. Door naast de traditionele aansluitingen eveneens een draadloze verbinding te voorzien, kan een tablet, smartphone of bestaande beeld- en geluidsinstallatie worden aangesloten. Er is ook een lichtstelsel mogelijk dat je kan afstemmen op tijdstip en gelegenheid.

Eén met de woonkamer

De keuken wordt al langer beschouwd als een onderdeel van de woonkamer. In 2013 gaan we nog een stap verder: keuken en woonkamer sluiten nog dichter bij elkaar aan.

De keuken komt steeds meer in het midden van een ruimte te staan en wordt zo meer een meubel dan een functioneel object. Vaak hebben de eettafel, de stoelen of zitbanken, alsook alle kastvolumes dezelfde stijl en kleur, waardoor keukenruimte en leefruimte mooi in elkaar overvloeien. Ook zien we steeds vaker schilderijen en beeldschermen in de keuken hangen. Sommige fabrikanten stellen zelfs voor om de keuken zoveel mogelijk weg te cijferen. Ze dekken het kookeiland af met tafelbladachtige plateaus en onttrekken apparaten aan het zicht door ze te verstoppen achter schuifwanden.

huysman

Huysman bouw nv. • 0497 209 244 - 0497 588 888

Op zoek naar een KWALITATIEVE nieuwbouwwoning?



Ons aanbod:

- meer dan 350 bouwgronden (met en zonder woning)
- afwerking volgens uw wensen
- professionele begeleiding van A-Z



www.huysmanbouw.be

Opening nieuwe kijkwoning!

Bouwgronden - Nieuwbouwwoningen - Appartementen

OP ZATERDAG 23 EN ZONDAG 24 MAART



Ons kijkdorp is elke zondag open van 14u tot 17u30. Kom langs en overtuig uzelf. Adres: Roeliskouter Deerlijk (E17, afrit 4)

Wij bouwen ook op uw grond!

WIJ STAAN OOK OP BATIBOUW - HAL 5 STAND 515



15
GARANTIE

056 736 736 www.huysentruyt.be

* Aanbod onder voorwaarden

WONINGBOUW
HUYSENTRUYT



Grootmoeders keuken blijft actueel

De landelijke keuken - synoniem van de geborgenheid en degelijkheid van weleer - blijft actueel. Wat in deze keukens niet mag ontbreken, zijn een mooie oude gootsteen met dito kranen te midden van keukenkastjes die zijn uitgevoerd in hout of met een houtuitstraling. Fabrikanten lanceren nu ook keukens met de uitstraling van gerecycleerd hout en spelen zo in op de trend van retro en vintage.

Retro-ontwerpen worden soms gecombineerd met moderne elementen. Het resultaat is een zeer persoonlijke keuken.

Wit keert terug

De strakke, moderne keukens van 2013 vallen op door hun frisse, lichte kleuren. Krèfel Keukens legt in paleis 11 stand 509 het accent op Fresh Line, 'onconventionele keukens voor onconventionele mensen'. Er is keuze tussen 8 kleuren: magnolia, sahara, lava, kwartsgruis, viola, orange, lemon, en... wit. Wit - in elke denkbare schakering - is inderdaad volop terug. Een witte keuken staat symbool voor elegantie, ziet er steeds fris en nieuw uit en kan schitterend worden geïntegreerd in een strak en trendy interieur. Wit gaat bovendien prima samen met andere kleuren. Je kunt wit combineren met een werkblad in eender welke tint zonder dat dit storend zal zijn.

Werkbladen in nieuwe materialen

Voor het werkblad zijn beton, marmer, blinkend staal en corian nog altijd in trek. Door de goede verhouding tussen prijs en kwaliteit blijven ook gelamineerde werkbladen het goed doen. Cosentino presenteert in paleis 11 stand 120 kwartsoppervlakken met een nieuwe afwerking: Silestone Suede. De zachte, extra matte textuur speelt in op de hang naar warmte en gezelligheid, heeft bacteriostatische eigenschappen - maximale hygiëne dus -, en is verkrijgbaar in 30 kleuren. Het dagelijkse onderhoud is eenvoudig: water en zeep. Een opvallende trend is dat de werkbladen weer dunner worden. Vandaar het stijgende succes van glas. Door het aanbrengen van een gekleurde folie zijn glazen werkbladen verkrijgbaar in verschillende kleuren. Heel nieuw zijn werkbladen in (gekleurd) glasmosaïek. Vooral als de zon erop schijnt, ogen die heel speciaal.

(Afge)ronde vormen

Organische vormen zijn weer welkom. De rondingen van Sinos, de nieuwe spoelafel van Franke (paleis 11 stand 201), zorgen niet alleen voor verfijning tot in het kleinste detail - zoals de ventielzeef -, ze geven de spoelafel tegelijkertijd een hoge functionaliteit. Door het verdiepte frame waarin het

afdruiplak en de spoelbakken liggen subtiel naar achter te laten hellen, kan het water van alle kanten in één vloeiende beweging richting spoelbak aflopen. Zo kan ook worden vermeden dat er vooraan water over de rand van de spoelafel terecht komt. Voor de nieuwe Sinos-serie ontwikkelde Franke een bijbehorende keukenkraan en zeepverdelers, eveneens met een vloeiende vorm.

Maximum aan opbergruimte

Geen keukens meer zonder een maximum aan laden! Laden bieden immers veel meer opbergmogelijkheden. Wist je dat je in een kast met laden tot 55% meer kunt opbergen dan in een kast met legplanken. Bulthaup presenteert op Batibouw 2013 (paleis 11 stand 317) een nieuw type indelingen voor lades en andere uittrekelementen. Ze hebben de vorm van een prisma, en zijn verkrijgbaar in tal van kleuren, materialen en hoogtes. Er wordt zelfs rekening gehouden met links- en rechtshandige gebruikers. Blum zet in paleis 11 stand 114 een nieuw kasttype in de kijker: Space Tower. Dankzij de volledig uittrekbare binnenlades is de inhoud altijd volledig én gemakkelijk bereikbaar, zonder plaatsverlies tussen de laden en heeft de kast tot 30% meer opbergmogelijkheden dan een kast met legplanken. Ook in vergelijking met een apothekerskast is Space Tower een opbergkampioen. Een apothekerskast heeft tussen de

niveaus immers verloren ruimte die nodig is om de inhoud bereikbaar te houden. De laden van Space Tower lopen vederlicht, sluiten fluisterstil dankzij de geïntegreerde Blumotion-dempingstechniek en kunnen uitgerust worden met glijders voor 30 kg, 50 kg of zelfs 65 kg draagkracht.

In een kast met laden kun je tot 55% meer opbergen

Duurzame materialen en technologieën

De behoefte aan kwaliteit en de keuze voor energiebewuste toepassingen blijven belangrijk. We willen meer betalen voor een duurder (en duurzamer) keuken aangezien die op lange termijn rendert. Ook met energiezuinige toepassingen kunnen we soms aanzienlijk besparen.

Bosch stelt op Batibouw (paleis 11 stand 209) een hyperzuinige, vrijstaande koelvriescombinatie voor. ColorGlass valt niet alleen op door zijn zacht glanzend, zwart glazen front zonder omlijsting. Dankzij een aantal technologieën specifiek voor een lagere energieconsumptie verbruikt de nieuwe koelvriescombinatie niet meer dan 159 kWu/jaar. Dat stemt

overeen met het zeer zuinige energie-efficiëntielabel A+++ en betekent een energiebesparing van maar liefst 50% in vergelijking met een toestel met label A+. Het koelgedeelte wordt verlicht met zuinige leds.

Inductiekoken krijgt steeds meer aanhangers

Koken met inductie is niet alleen merkbaar sneller - tot 50% sneller dan keramische kookplaten -, het is ook zuiniger dan andere kooktechnieken. Bij inductie wordt immers enkel warmte opgewekt waar dat nodig is: aan de bodem van de kookpot of pan.

Siemens (paleis 11 stand 209) ontwikkelde een inductietechnologie waarmee de inductiekookplaat één groot kookvlak is, dus zonder afgebakende kookzones. Onder het vitrokeramische oppervlak van de freeInduction-kookplaat bevinden zich 48 zijdelings geschrankte en rechtstreeks aan elkaar geschakelde micro-inductoren. Bij een klassieke inductiekookplaat zitten er enkel onder de inductiekookzones grote inductiespoelen. Dankzij de zonevrije inductietechnologie kun je op elke plek van het plaatoppervlak op volle vermogen koken, ook aan de randen. Automatische potherkenning zorgt ervoor dat enkel de plaats waar zich een pot of pan bevindt, geactiveerd wordt. Dat maakt het mogelijk om over het hele oppervlak te schuiven met potten en pannen zonder dat er ook maar iets van warmte verloren gaat.

Slijtvaste vloeren

Het wegwerken van de afgescheiden lijnen tussen keukens en woonkamer heeft ook gevolgen voor de keukenvloer. Het versterkt het gevoel van ruimtelijkheid als je de vloer laat doorlopen van de woonkamer naar de keuken. Omdat een vloer in de keuken intensief gebruikt wordt, moet hij van goede kwaliteit zijn, om vroegtijdige slijtage te kunnen

voorkomen.

Laminaatvloeren blijven populair: ze zijn praktisch, ogen warm en hebben de uitstraling van warm hout. Quick-Step focust dit jaar op eik in tal van gedaantes, van klassiek tot reclaimed. Reclaimed varieert van een verweerde look met barsten, zaagsneden en nagelputjes tot een zachtere variant met een patine of afgebladderde verf. Voor het kleurenpalet werd gekozen voor neutrale, zachte en tijdloze tinten.

Een vloer die sterk opkomt, is vinyl. De Silentwood resista en resista+ -vloeren van Santana combineren een supersterke topplaat van 2 mm dikke vinyl waarop een levensecht houtdessin is geprint met een basis van 3 mm kurk. Dat maakt deze vloeren - naast slijtvast en krasbestendig - ook opvallend zacht en warm om op te lopen.





BETTER SOUND THROUGH RESEARCH



**HDTV
+ Home Cinema
+ Muziek
Alles in één**

Geen luidsprekers. Geen kabels.

Het Bose® VideoWave® II entertainment-systeem is anders dan alle tv's, home cinema- of muzieksystemen die u ooit hebt gezien - of gehoord. De combinatie van een 1080p high definition LED-beeld met ruimtelijk home cinema-geluid was nooit eerder mogelijk - tot vandaag.

Test het systeem 30 dagen thuis uit en beslis DAN!

Ervaar het VideoWave® II entertainment-systeem in het comfort van uw eigen woning, met uw favoriete films en muziek. Bent u niet helemaal overtuigd van het systeem binnen de 30 dagen, dan komen we het - KOSTELOOS - terug bij u ophalen en u ontvangt een volledige terugbetaling! Bezoek de Bose stand op Batibouw of ga langs bij uw dichtstbijzijnde Bose®-dealer voor meer informatie. Kijk op www.videowave.be voor deelnemende dealers bij u in de buurt.





Bezoek Bose op Batibouw: Hal 9, stand 9222



BATIBOUW-ACTIE:

10 E-PUNTEN gratis* (tot E60)

➤ Gratis 2 zonnepanelen + boiler 300 liter

➤ Optimalisatie luchtdichtheid

Hiermee voldoet u nu reeds aan de EPB wetgeving van 2014

* Actie onder voorwaarden en geldig van 21/2/2013 t/m 30/4/2013.

➤ **VOOR MEER INFO: WWW.BIK.BE**
T. 02/334 05 33



BIK,
Your Personal
Home Planner

BIK WONINGEN
Bergensesteenweg 704 A
1600 Sint-Pieters-Leeuw
t. (02) 334 05 33 | f. (02) 378 27 08
info@bik.be | www.bik.be





DOSSIER: BADKAMER



De mate waarin je in je badkamer tot rust kunt komen, hangt in belangrijke mate samen met ergonomie. Ergonomie heeft tot doel producten, systemen en technieken zodanig te ontwerpen dat ze veilig en efficiënt zijn, en we ze met gemak en plezier kunnen gebruiken.

Meer comfort in de badkamer

Een gerieflijke opstelling

Bad of jacuzzi, wc of bidet, een enkele of een dubbele wastafel... het maakt niet uit welke elementen je kiest, zo lang ze maar zo zijn opgesteld dat je in je badkamer voldoende vrije ruimte hebt.

Om gemakkelijk in en uit te kunnen stappen, je af te drogen en aan te kleden, moet er naast een bad of jacuzzi ten minstens 60 x 60 cm vrij zijn. Voor rond de douche heb je dezelfde vrije oppervlakte van 60 x 60 cm nodig.

Om een wc of een bidet gemakkelijk te kunnen gebruiken, is een ruimte van minstens 80 x 130 cm vereist.

Een wastafel is meestal 50 cm diep. Aan weerszijden moet je minimaal 20 cm bewegingsruimte voor je ellebogen hebben. Opdat er iemand achter je langs door zou kunnen, is 70 cm vrije ruimte voor de wastafel een minimum.

Een werkblad is minstens 60 cm diep en 75 cm breed. Voor een dubbele lavabo moet een werkblad minstens 140 cm

breed zijn. De ideale hoogte schommelt rond de 80 à 90 cm, naargelang het een opbouw- of een inbouwwasbak is.

Bad met goede ondersteuning

Om echt ontspannen te kunnen liggen, moet de lengte van een bad overeenkomen met je lichaamslengte. In een te lang bad moet je je schrap zetten tegen de overzijde om niet kopje onder te gaan. In een te kort of ondiep bad steken je schouders en knieën boven water en koelen ze snel af. Voor een koppel kan een dieper bad een goede oplossing zijn. Zo hoeft de grootste van de twee zich niet in bochten te wringen om alle ledematen onder water te krijgen.

Duurdere badkuipen hebben ingewerkte armsteunen, een oplopende bodem tegen onderuitzakken, een speciaal gevormde ruggensteun en soms ook een lichte verdieping voor je zitvlak. Voor een goede bloedcirculatie liggen je benen meestal verhoogd. De hoofdsteun kan in het bad zijn

ingewerkt, maar je kunt die ook los kopen, in de vorm van een nekkussen dat is gevuld met een gel die zich naar je lichaam vormt en snel je lichaamstemperatuur aanneemt.

Ook een handgreep op de badrand kan je badkamergermak verhogen. Met deze greep krijg extra steun bij het in- en uitstappen.

De meeste baden worden gemaakt van kunststof/acryl of geëmailleerd plaatstaal. Kunststof is minder glad dan staal. De kans op valpartijen is dan ook minder groot. Fabrikanten van geëmailleerde plaatstalen baden hebben een oplossing gevonden door in hun baden een antisliplaag in te branden.

Douche zonder struikelgevaar

Het minst gevaar op struikelen, loop je bij een douche waarvan de bodem ook de vloer is van de badkamer, een zogenaamde inlopdouche. Een inlopdouche is een stuk ruimer dan de standaard 80 x 80 of 90 x 90 cm, en doordat

hij meestal geen deur heeft, ziet je badkamer er altijd heel ruimtelijk uit. Bij een renovatie is een inlopdouche niet altijd mogelijk: de vloer moet altijd licht hellen, zodat het water goed kan wegglopen, en de afvoer moet in of onder de vloer worden weggewerkt en daar is niet altijd plaats voor. Met een douchebak met een klein opstapje behoud je het idee van douche zonder douchebak, maar vermijd je afwateringsproblemen.

In kleinere badkamers combineer je een inlopdouche het best met een vast paneel in glas dat het water tegenhoudt. Geef de voorkeur voor gehard veiligheidsglas. Dat is tot 7 keer sterker dan gewoon glas, en het barst niet in duizend stukjes als het breekt. Kies voor glas dat minstens 6 mm dik is.

Toilet met ingebouwde douche

Zowat 62% van de Belgen zou zich niet volledig zuiver voelen als ze na het toiletbezoek alleen maar toiletpapier gebruiken.



Daarom is er nu veel aandacht voor toiletten met een ingebouwde douche. Na je 'boodschap' druk je op een toets opzij van de wc-pot. Een douchearm komt tevoorschijn en een volle, milde waterstraal reinigt je onderlichaam in alle zachtheid. Vervolgens droogt een droogarm je met warme aangename lucht. Het drogen stopt als je recht gaat staan. De techniek bleek lange tijd beperkt tot exclusieve wc-modellen van duizenden euro's, of tot medische toepassingen, maar er bestaan nu ook modellen die haalbaar zijn voor gemiddelde budgetten.

Ook de wc-zitting bepaalt je toiletcomfort. Een 'ergonomische' wc-zitting heeft zachte contouren, terwijl een 'soft close'-bevestiging ervoor zorgt dat de zitting nooit met een harde klap neervalt. Dat is zeer prettig als je kinderen hebt.

De traditionele tweegrepsmengkraan heeft twee knoppen: de linkerknop is voor de toevoer van warm water, de rechter geeft koud water. Deze kraan moet je met beide handen bedienen en het koud en warm water zelf mengen. Een eengrepskraan wordt bediend met één hendel. Door de hendel omhoog te bewegen, regel je de kracht van de waterstraal. Door dezelfde hendel horizontaal te bewegen, regel je de temperatuur van het water. Een thermostaatkraan heeft een ingebouwde thermostaat die garandeert dat het water altijd dezelfde temperatuur heeft. Zo gaat er geen energie en water voor het mengen verloren, en kun je heet water en brandwonden vermijden. Het summum van gebruiksgemak zijn elektronische mengkranen. Deze kranen hebben een ingebouwd elektronisch oog dat de kraan automatisch opent wanneer handen in de waszone komen, of wanneer je bijvoorbeeld een glas eronder houdt. Handenvrije kranen zijn ook zuinig, want onmiddellijk na het handenwassen gaat de kraan vanzelf dicht.

Wil je onder de kraan gemakkelijk je haar wassen, let er dan op dat hij hoog genoeg is, en ook draaibaar. Speciaal voor het harenwassen bestaan er ook wastafelkranen met een uittrekbare douche.

Aangename en functionele verlichting

Om je gezicht goed te belichten, heb je tegelijk sterk en zacht licht nodig. Een goede oplossing zijn twee lichtbronnen aan beide kanten van de spiegel, of een omlijsting met lampen zoals in een artiestenloge. Verlichting boven de spiegel kan op je gezicht verticale schaduwen geven. Halogeenlampen geven een iets geler licht, wat flatterend is voor je teint.

De badkamer zelf verlicht je met ingebouwde spots waarvan je eventueel de intensiteit kunt regelen. Zorg ervoor dat het licht niet rechtstreeks op de spiegel valt. Dat is hinderlijk als je voor de spiegel staat.

Laat de algemene verlichting en de verlichting van de wastafel aansluiten op een afzonderlijke schakelaar. Dan kun je alleen die verlichting inschakelen die je wenst.

Tegenwoordig bestaan er meubels, spiegels en zelfs tegels waarin ledlampen zijn verwerkt. Ze geven een mooi effect en zijn goedkoop in verbruik.

Een praktisch wasbekken

Als je voor je wastafel bijvoorbeeld 90 cm ter beschikking, dan kun je kiezen voor een dubbelbrede wastafel, al dan niet voorzien van 2 kranen, of voor twee losse wastafels. Twee wastafels voorkomen onnodig wachten tijdens de ochtendspits.

Een rechthoekig wasbekken is moeilijk te onderhouden. Als je er toch een wil, overweeg dan een mengkraan met een afneembare sproeier. Daarmee kun je toch gemakkelijk in de hoekjes geraken.

Let er ook op dat de waskom voldoende diep is. In een ondiepe waskom je haar wassen is nogal ingewikkeld.

Gebruiksvriendelijke kraan

Qua bedieningsmechaniek onderscheiden we vier soorten kranen. Er bestaan tweegrepsmengkranen, eengrepsmengkranen, thermostaatkranen en elektronische kranen.



Je spouwmuren na-isoleren:



nu doen!



In Vlaanderen staan er maar liefst 600.000 woningen waarvan de spouwmuren niet zijn geïsoleerd. Er zijn argumenten te over om dat alsnog te doen. Je muren voelen minder koud aan, waardoor je wooncomfort verhoogt. Een spouwmuur na-isoleren duurt maar één of twee dagen, en geeft je maar weinig overlast. Dankzij een speciaal kwaliteitssysteem kun je er zeker van zijn dat de aannemer de werken uitstekend heeft uitgevoerd. En mede door de premies heb je de investeringskosten al na 4 tot 6 jaar terugverdiend. Waarom zou je nog wachten?

Wat is een spouwmuur?

In Vlaanderen heeft 59 procent van alle woningen – dat zijn er ongeveer 1.500.000 – buitenmuren die niet zijn geïsoleerd. Ongeveer de helft zijn spouwmuren. Daarvan kan zowat 4 op 5 - of 600.000 woningen – op een snelle en kwaliteitsvolle manier worden nageïsoleerd. Spouwmuren kwamen in zwang in de jaren 50 van vorige eeuw. Daarvoor bouwden we huizen met massieve muren. Een spouw moet ervoor zorgen dat regenwater dat doorheen de gevelsteen naar binnen dringt, naar beneden wordt afgevoerd, tot aan de waterkering, en daarna naar buiten wordt geleid. Tot in de jaren 90 werd een luchtspouw meestal niet opgevuld met isolatiemateriaal.



je muren verloren gaat.

Om er als 'leek in de bouw' absoluut zeker te kunnen van zijn dat zowel het gebruikte isolatiemateriaal als de aannemer die de na-isolatie uitvoert aan hoge kwaliteitseisen voldoen, is midden 2012 een specifiek kwaliteitssysteem van kracht gegaan. Op dit moment zijn er al 58 bedrijven erkend die volgens de gestelde kwaliteitseisen werken, en elke week melden zich enkele nieuwe kandidaten. Nu worden er al dubbel zoveel woningen geïsoleerd dan een jaar geleden. En de komende jaren wordt nog een flinke groei verwacht.

Met welk isolatiemateriaal?

Het kwaliteitssysteem aanvaardt 3 groepen van isolatiematerialen: opencellig pu-schuim, minerale wol en gebonden eps-parels. Van elk van deze groepen zijn er diverse commerciële merken op de markt.

Hoe gebeurt de na-isolatie?

Eerst zal de aannemer alle kieren aan de ramen, buitenstopcontacten, buitenverlichting en kranen dichtmaken. Vervolgens boort hij op regelmatige afstanden gaten in de voegen, waarna hij via deze boorgaten de isolatie in de spouw injecteert. Nadien vult hij alle boorgaten op met een voegspecie in de originele voegkleur.

Hoeveel kost het?

Na-isolatie van een spouw kost 20 à 23 euro per vierkante meter, btw inbegrepen. In 2013 krijg je van je netbeheerder zo'n 6 euro per vierkante meter (maximaal 800 euro) indien je de werken laat uitvoeren door een aannemer die werkt volgens het vooropgestelde kwaliteitssysteem. Gemiddeld heeft een woning ongeveer 100 m² spouwmuren. Reken dus

op 2.000 à 2.300 euro. Dankzij de na-isolatie vermindert je energiefactuur met ongeveer 330 euro per jaar. Na gemiddeld 4 tot 6 jaar is de investering terugverdiend. De specifieke terugverdientijd voor je eigen woning kun je berekenen op www.energiesparen.be/energiewinst.



OOK IN 2013 NOG VOLOP ENERGIEPREMIES

Ook in 2013 kun je nog genieten van heel wat premies als je investeert in energiebesparing. Zo krijg je nog altijd een belastingvermindering van 30% voor het isoleren van een dak als je daarvoor een beroep doet op een aannemer. Ook de netbeheerder voorziet heel wat premies, onder andere voor het plaatsen van een zonneboiler, dakisolatie, muurisolatie, vloerisolatie of het vervangen van enkel glas, en voor de bouw van een energiezuinige nieuwbouwwoning. Voor heel wat investeringen kom je daarenboven in aanmerking voor de renovatiepremie van de Vlaamse overheid.

Bestel nu de gratis premiebrochure 2013 op www.energiesparen.be



Waar vind ik meer informatie?

Surf naar www.energiesparen.be/spouwmuur voor een overzicht van alle premies, een lijst met de erkende aannemers en de berekening van je eigen energiewinst.



Bezoek ook de stand van het Vlaams Energieagentschap op Batibouw in het adviespaleis.

BLIK vangers

LUCHTZUIVERENDE radiator

Oxygen is een verluchtingssysteem dat via een ingebouwde CO2-sensor de luchtkwaliteit meet en op basis daarvan bepaalt hoeveel lucht er moet worden aangevoerd. Een filtersysteem zorgt ervoor dat stof, stuifmeel, pollen en bacteriën niet mee binnenglijpen. Het verschil met traditionele ventilatiesystemen is dat er geen aanvoerkanalen nodig zijn. Aanvoerkanalen vervuilen na een tijd en zijn moeilijk schoon te maken, waardoor bacteriën zich in de woning kunnen verspreiden. De verse buitenlucht wordt rechtstreeks aangevoerd via een unit die ofwel los kan worden geplaatst ofwel onzichtbaar ingebouwd in Low-H2O radiatoren van Jaga. De sturing gebeurt volledig automatisch. Richtprijs voor de Refresh Unit toevoerunit: 929,90 euro excl. btw; voor bijvoorbeeld de radiator Strada (afgifte 2.081 W) waarin deze unit kan worden ingebouwd: 237,30 euro excl. btw.

Jaga,
www.jaga.com
Paleis 12 stand 203



STILLE pelletkachels

Pelletkachels maken meer lawaai dan een houtkachel. MCZ komt daarom naar Batibouw met Still: een assortiment pelletkachels dat speciaal ontworpen is om alle storende geluiden weg te werken. Daartoe werden in het ontwerp tal van inspanningen gedaan. Vooreerst werd de belangrijkste geluidsbron - de luchtventilator die de lucht geforceerd uitblaast - weggenomen en werden de pelletkachels uitgerust met een traag draaiende wormwielmotor die continu werkt. Een continu draaiende wormwielmotor - dat is de motor die de schroef aandrijft die de pellets van het reservoir naar de verbrandingskamer brengt - is minder storend dan een motor die bijvoorbeeld 2 seconden wel en 3 seconden niet werkt. Om de geluiden van trillende onderdelen te minimaliseren werden geluidsdempers aangebracht. Die absorberen de trillingen van de motor en de ventilatoren, waardoor deze niet worden doorgegeven aan de metalen onderdelen van de kachels. Door de rookgasventilator te scheiden van het pelletreservoir, in plaats van die vast aan elkaar te monteren, zijn ook de trillingen van het reservoir - een holle ruimte die normaal geluiden versterkt - niet te horen.

Er zijn al twee modellen met de Still-technologie uitgerust: Cap en Tray. Richtprijzen vanaf 2.750 euro exclusief btw.

Fero,
www.fero.be
Paleis 6 stand 112

GEKOZEN door 350 internationale architecten

Na natuurlijk zink, geprepatineerd zink en gekleurd zink in de nuances rood, groen en blauw, zijn de zinken dak- en gevelsystemen van VMZinc nu ook verkrijgbaar in Pigmento Bruin. Deze nieuwe kleur werd door een groep van 350 internationale architecten uit 12 kleurstalen quasi unaniem verkozen tot mooiste nieuwe dak- en geveltint.

Pigmento Bruin is een donkerbruine tint die heel erg lijkt op de kleur van de boomschors van een sequoiacipres. De nieuwe tint roept warmte, elegantie en hartelijkheid op en verwijst, door de associatie met bomen, ook naar de waarden duurzaamheid en bestendigheid. Pigmento Bruin harmonieert bovendien mooi met andere bouwmaterialen zoals steen, hout, beton en glas. De nieuwe tint wordt toegepast op alle dakbedekkingen met staande naad waarvan de helling meer dan 5% bedraagt.

VMZinc,
www.v zinc.be
Paleis 5 stand 119





IN & ROND HET HUIS



Verleng je zomer!



De **terrasoverkappingen** van Renson® zijn ontwikkeld met een bijzondere aandacht voor design, kwaliteit én duurzaamheid. Kies en personaliseer uw terrasoverkapping naar uw leefstijl en noden! Renson® terrasoverkappingen passen in de meest uiteenlopende bouwstijlen en vormen zo een elegant en tijdloos verlengstuk van uw woning.




www.renson.be



Doe het zelf met onze begeleiding en bespaar tot 50%!



- Centrale verwarming ■ Vloerverwarming ■ Warmtepomp ■ Zonneboilers
- Ventilatie ■ Saniself ■ Regenwaterrecuperatie ■ Electrified ■ Domotica



Stand 12-406

www.selfmatic.be

COPYRIGHT De Standant

IN & ROND HET HUIS

Centraal stofzuigsysteem en ventilatietechniek: een sterk duo voor gezonde lucht in huis



All-Vac Technology nv • Bergensesteenweg 494
1600 St.-Pieters-Leeuw • tel 02 356 97 77 - fax 02 361 32 51
e-mail: info@all-vac.be
website: <http://www.all-vac.be>



... centrale reinigingssystemen, ventilatie, de technologie voor gezond wonen
systèmes de nettoyage centralisés, ventilation, la technologie de l'habitat salubre

BATIBOUW 9-102

Verwarming & sanitair

> DE NIEUWIGHEDEN 2013

Wellness badkamers - modernisering van verwarmingsinstallaties - duurzame energiebronnen en een honderdtal nieuwe producten voor verwarming en sanitair comfort in een gratis brochure van 120 pagina's.*

Haal uw gratis exemplaar in ruil voor deze advertentie op de stand van Distrigraph bvba

Paleis 7 stand 7200



* Een speciale bijlage van het technische tijdschrift De Onderneming (Verwarming - Sanitair - Airconditioning)

> www.distrigraph.com

WIN UW droomkeuken*

Belgische betaalbare kwaliteit

Gratis top-vaatwas + Gratis inductiekookplaat*
t.w.v. € 1399,- t.w.v. € 1999,-

KEUKENS DOVY

Wij maken uw keuken!

Aalst | Grimbergen | Hasselt | Herent | Ieper | Maldegem | Mechelen | Oostakker | Roeselare | Schoten | Sint-Genesius-Rode | Sint-Niklaas | Turnhout | Waregem | Zuienkerke

Altijd open op zondag | gesloten op woensdag | www.dovy.be



Elke dag infosessies op Batibouw:

Hoe kan je als verbouwer flink besparen op je energieverbruik?

Dat kom je te weten tijdens de infosessies van Batibouw en Livios. In 45 minuten krijg je het antwoord op volgende vragen:


- >> Welke investeringen zijn het meest efficiënt?
- >> In welke volgorde voer ik mijn plannen het best uit?
- >> Op welke premies heb ik recht?
- >> Welke financiële mogelijkheden zijn er?

Verder zorgen onze praktische tips voor een vlotte uitvoering van je project. Na de infosessie kan je op de beurs de beste partners zoeken om je te begeleiden.

Deelnemen?

Dagelijks van 23 februari tot 3 maart van 10u15 tot 11u. Afwisselend in het Nederlands en Frans.

Schrijf je nu in via www.livios.be/batibouw



www.livios.be

DEUREN DE DONDER

STATIONSTRAAT 30-34, 1745 OPWIJK - TEL. 052/35 51 07 - FAX: 052/35 43 45

PALEIS 3 STAND 515

Bel voor GRATIS folder met prijslijst of bezoek onze website www.dedonderdeuren.be



CHINESE EIK CE 53
GEPLAATST €350



EFH1 44
GEPLAATST €400



GLASDEUR 644
GEPLAATST €700



V53
GEPLAATST €300



BEUK DESIGN
GEPLAATST €320



CHINESE EIK CE 24
GEPLAATST €360

IN & ROND HET HUIS

GRATIS MOTOR

bij aankoop van een garagepoort



ROLLUIKEN / ZONWERING / GARAGEPOORTEN

Jij en Harol. De perfecte match.

HAROL DAGEN
22-23-24
MAART
2013



- **GRATIS MOTOR** op knikarmschermen
- **5% op alle andere zonwering** uitgezonderd de TR, Patio en Umbris

Actie geldig van 16 maart tot 22 mei 2013



- **GRATIS MOTOR** bij aankoop van een garagepoort

Actie geldig van 9 februari tot 30 maart 2013



Kom langs op één van onze standen (Hal 4-4220 en Hal 1-1303) en sleep een iPad in de wacht.

Activeer je actiebon op www.harol.be

HAROL

IN & ROND HET HUIS

De échte expert in sectionale garagepoorten

Surf naar www.mijngaragepoort.be en verbaas met Belgisch maatwerk



WIN
UW SECTIONAALPOORT OP
facebook
www.facebook.com/ldoorgroup

BEURS KORTING
+ EXTRA BOUW- EN RENOVATIEPREMIE
€ 300

L-DOOR GROUP
Denderstraat 29
B-1770 Liedekerke
T 0032 (0)53 64 44 00
F 0032 (0)53 66 94 02
info@l-door.be
www.l-door.be

ONTDEK DE DEALER IN UW BUURT



l-door
SECTIONELE POORTEN



HOUT AUSTRORFLAMM INSERT 80 X 45

HOUT MCZ FORMA 95

GAS ZENFIRES TRIMLINE

HOUT MCZ DRACO 2 OVEN



PELLET MCZ CAP

PELLET QUADRA FIRE MT VERNON INSERT

STAND 6-112 & 6-115



HOUT AUSTRORFLAMM STILA

PELLET MCZ FLAIR

HOUT ROCAL D10

HOUT ROCAL HABIT


FERO
IT'S YOUR FIRE

PELLET | HOUT | GAS | ELEKTRICITEIT
contacteer ons voor een dealer in uw buurt!

DE BRUWAAN 5E | B-9700 OUDENAARDE
+32 (0) 55 30 35 60 | www.fero.be | info@fero.be

Koramic

Een hellend dak is: nóg mooier, ecologischer, economischer én praktischer dan je wel denkt!



Een hellend dak staat al sinds mensenheugenis voor bescherming en beschutting. Door de variatie aan vormen en de vele afwerkingsmogelijkheden met Koramic kleidakpannen past een hellend dak bij alle mogelijke bouwstijlen. Bovendien beschik je met een hellend dak over een compacte, energiezuinige woning.

Tel daarbij het minimale onderhoud, de lange levensduur, de extra ruimte en de mogelijkheid om je eigen energie op te wekken met behulp van KoraSun zonnepanelen, en je begrijpt meteen waarom een woning met een hellend dak en kleidakpannen een unieke investering is in woonkwaliteit én in toekomstige verkoopwaarde.

Bezoek ons op stand 309 in hal 5 op Batibouw en win je gratis Koramic dak!

Bestel nu je gratis brochure 'Het hellend dak' op www.koramic.com en ontdek nog veel meer voordelen!

Wienerberger nv,
Kapel ter Bede 121,
8500 Kortrijk
T 056 24 96 38,
info@koramic.com,
www.koramic.com

Wienerberger
Building Material Solutions

IN & ROND HET HUIS



Kenners laten zich steeds weer verrassen, door Reynaers !

Wow!

Dat is vast en zeker je eerste reactie bij het zien van **Reynaers** Aluminium ramen en deuren. De verwondering slaat toe bij het ontdekken van het unieke design en de duurzame kwaliteit. Trouwens niet alleen kenners laten zich verrassen door de voordelen en mogelijkheden van **Reynaers** Aluminium ramen en deuren. Iedereen staat versteld van dit onderhoudsvriendelijke en oersterk materiaal. En nu ook hoogisolerende ramen en deuren aan een super zacht prijsje. Ga op 9 of 10 maart naar de **Reynaers** alu-vakman in je buurt en **beleef zelf het Wow-effect!**

Vul de online actiebon in voor een gratis Reynaers inspiratieboek of ga langs bij de alu-vakman in je buurt. www.nieuweramen.be

Bezoek de Reynaers-stand op Batibouw, Hall 4, stand 312



Whow! Dagen 9-10 maart
GRATIS: meer dan 50 pagina's inspiratie

Wie verder kijkt, kiest Reynaers Aluminium

IN & ROND HET HUIS

GRATIS* (VER)BOUWGIDS VERSTANDIG BOUWEN EN RENOVEREN

*toon ons je concrete (ver)bouwplannen, vul onze korte enquête in en de gids t.w.v. € 29 is van jou. **Bekijk de voorwaarden en reserveer nu je gids via www.verstandigbouwen.be**




VERSTANDIG BOUWEN & RENOVEREN
Dé onmisbare gids voor elke (ver)bouwer

Waarom moet je deze gids zeker hebben?

- 400 pagina's boordevol actuele en interessante informatie over alles wat met (ver)bouwen te maken heeft
- Tonnen inspiratie en kwalitatieve beelden
- Een praktische nieuwbouw- en renovatiewijzer
- Een handig klasseersysteem voor je administratie

Reserveer je gids op www.verstandigbouwen.be

in samenwerking met 



SAINT GOBAIN
40265839
126X85

BRICKS & BRICK SOLUTIONS
VANDERSANDEN GROUP

WIN UW GEVEL

EXCLUSIEVE BATIBOUW ACTIE!

Vandersanden stapelt de verrassingen op!

Bezoek ons op **Batibouw** en ontdek tal van **nieuwigheden** in ons baksteenassortiment. Maak bovendien kans om de gevel van uw bouwproject te winnen!

Bezoek ons op Stand 207, Hal 5. Tot dan! www.vandersandengroup.be



Stone cork
DE RESISTENTIE EN LOOKS VAN STEEN, DE WARMTE EN HET COMFORT VAN KURK

Silent wood
DE LOOKS VAN PARKET, HET COMFORT EN DE STILTE VAN KURK

Designed cork
DE LOOKS VAN NATUURSTEEN, DE WARMTE EN HET COMFORT VAN KURK

Leather cork
DE UNIEKE UITSTRALING VAN LEDER VOOR VLOEREN EN WANDEN

Styled cork
KURK OP DE HEDENDAAGSE DESIGNTOER

Hydro clic
DE WATERBESTENDIGE KLIKVOLOER

NIEUW PRODUCT!

Santana
COMFORTABELE VLOEREN EN WANDEN

- Ruim 25 jaar ervaring
- Meer dan 100.000 klanten
- Unieke producten met kurkcomfort
- Eigentijdse collecties voor het hele huis
- Professioneel advies op maat
- 12 ruime, inspirerende winkels in eigen beheer
- Eigen plaatsingsdienst (40 vakmensen)
- Interieuradvies aan huis mogelijk
- Service van meeneem stalen
- Interne dienst na verkoop

Geniet van onze uitzonderlijke beursvoorwaarden in één van onze 12 winkels

 www.facebook.com/santanabelgium

Voor een adres in je buurt, surf naar www.santana.be

JOBAT

JOBAT

JOBAT

JOBAT

Vanaf 21/02/2013
t.e.m. 31/03/2013

**LAMINAAT
PROMO[®]
PARKET**

* PAL 1633, PAL 1634, PAL 1635, CAD 1584,
CAD 1637 niet inbegrepen. Actie niet
cumuleerbaar. Actie enkel geldig bij
deelnemende winkelpunten, zie
www.quick-step.be

QUICK-STEP[®] VLOEREN.
ONTDEK EEN WERELD WAARIN
JE WIL WONEN.

Parquet van Quick-Step[®], dat is elke dag weer genieten. Wist je dat deze authentieke kwaliteitsvloeren na plaatsing geen nabehandeling nodig hebben? Zo kan je onmiddellijk zorgeloos genieten. Laat je inspireren en ontdek wat onze parket-, laminaat- en Livyn-vloeren doen met jouw interieur op www.quick-step.be

Breng ons een bezoekje op Batibouw: Paleis 6 - 219

